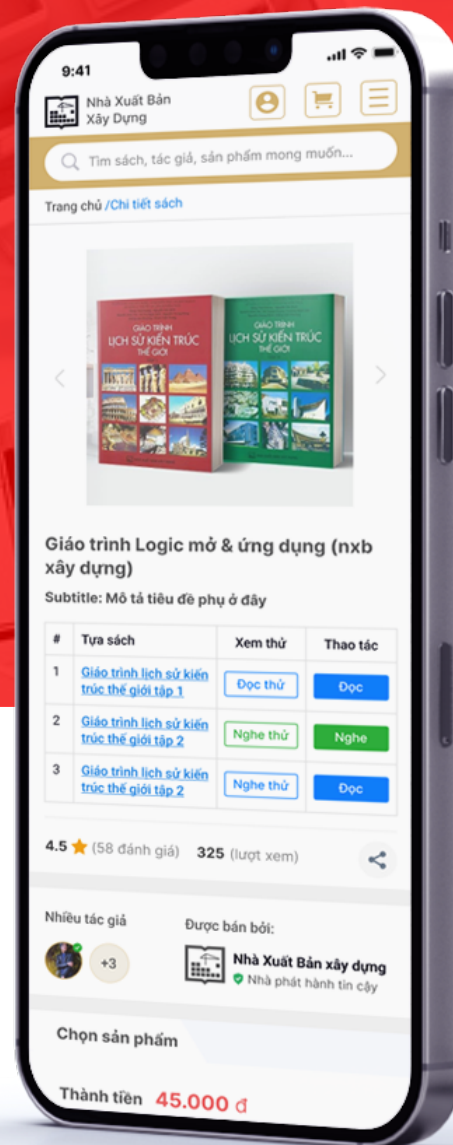


# Hướng dẫn Quét mã QR Code Tải ứng dụng Nhà xuất bản Xây Dựng Qua ứng dụng Zalo



**NHÀ XUẤT BẢN  
XÂY DỰNG**





## Bước 1: Mở công cụ Quét vạch trong ứng dụng Zalo

📄 Từ màn hình chính của điện thoại bạn đọc mở ứng dụng Zalo.

Sau đó bấm vào biểu tượng Quét mã vạch ở góc trên bên phải của màn hình điện thoại (ngay cạnh thanh tìm kiếm)

## Bước 2: Quét mã vạch tương thích với thiết bị của mình để mở link tải Ứng dụng về máy

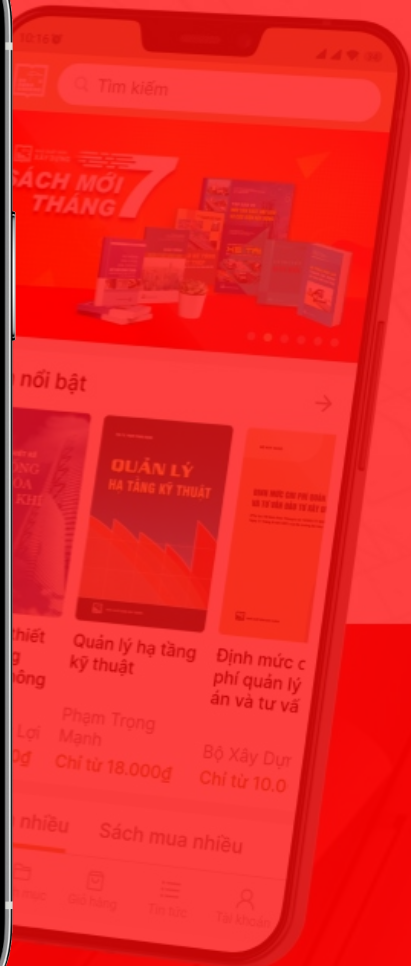
Thiết bị iOS



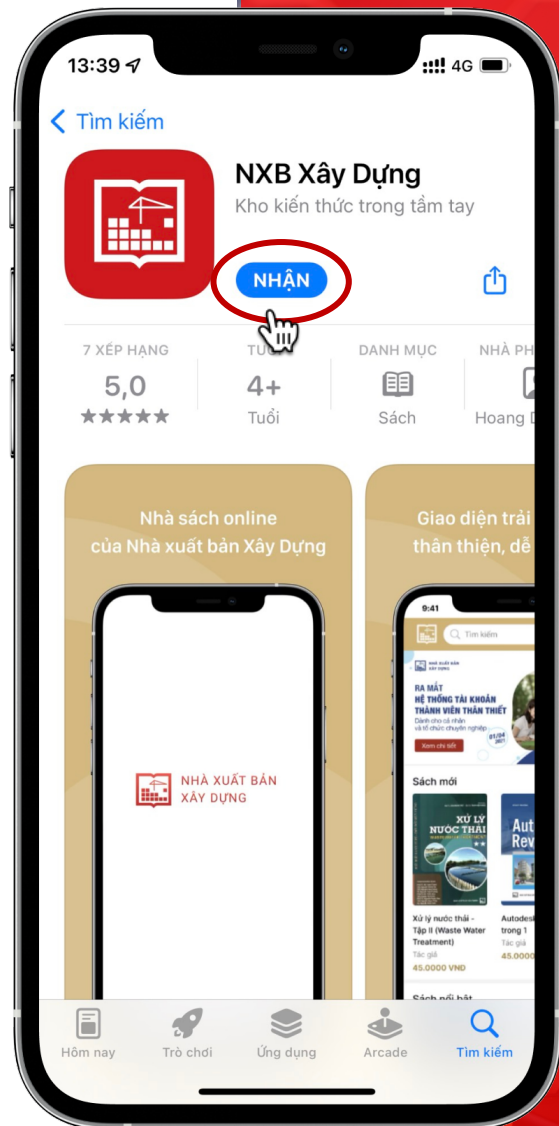
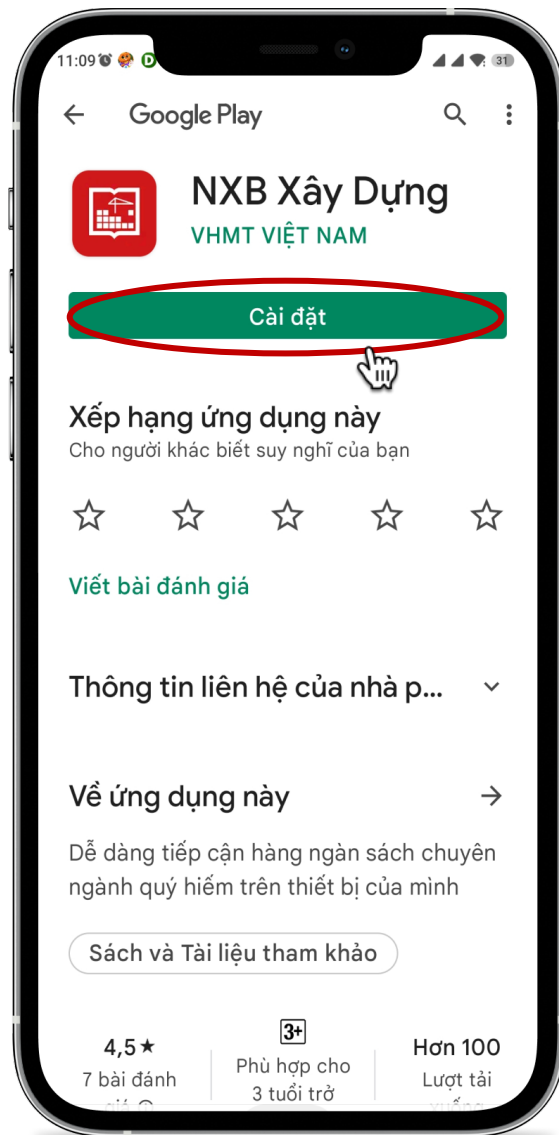
Thiết bị Android



Đưa camera vào khu vực có mã vạch tương ứng với thiết bị của mình. Sau đó bấm vào nút “Mở”.



## Bước 3: Cài đặt ứng dụng



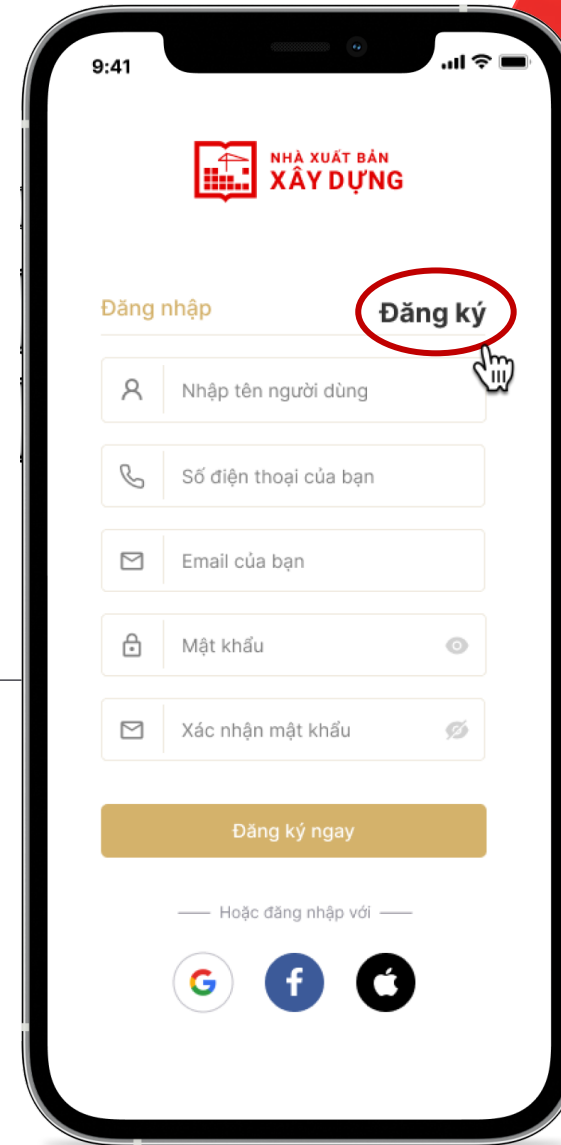
Với thiết bị Android: Bấm vào nút cài đặt để cài ứng dụng vào thiết bị của mình.

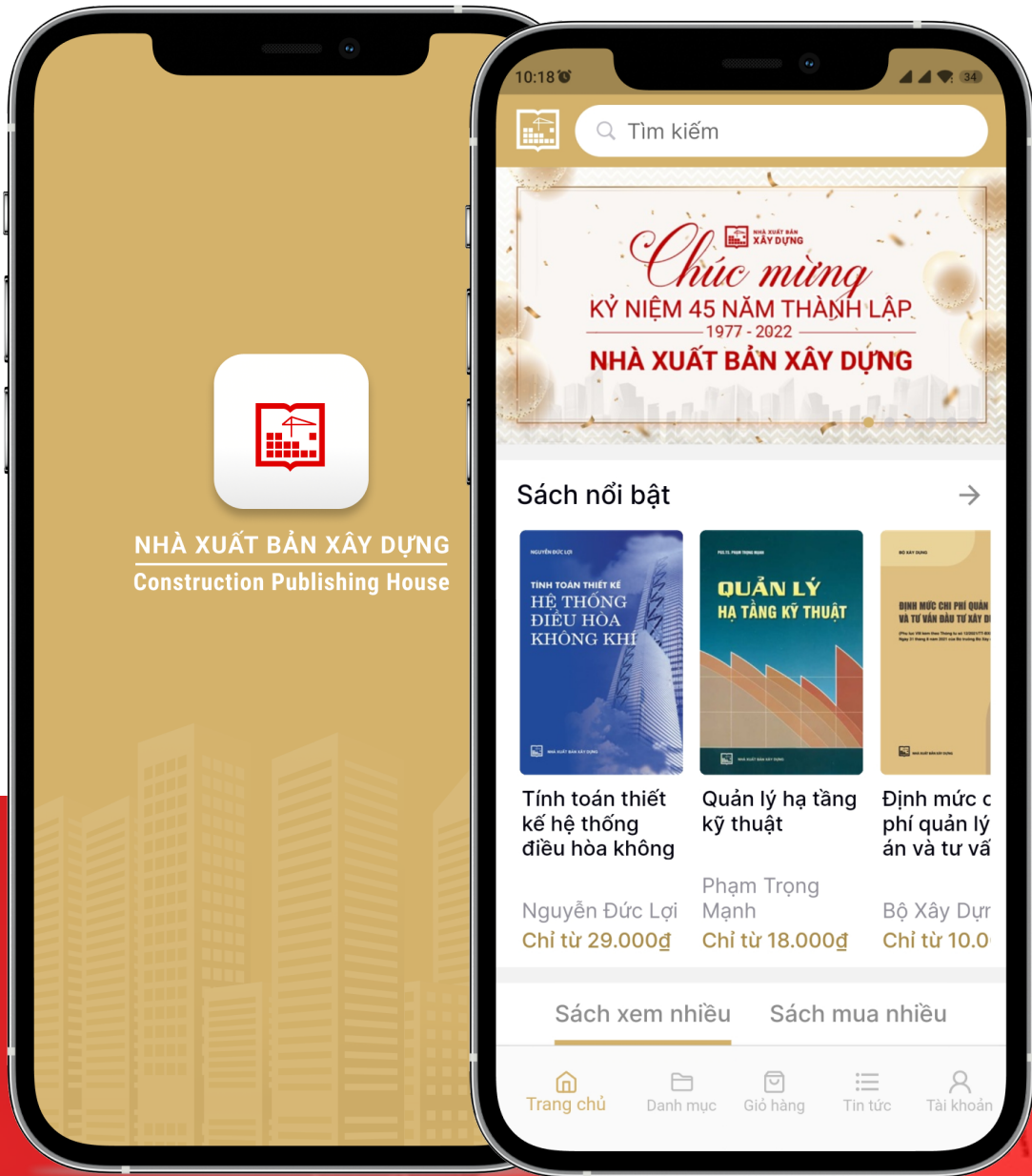


Với thiết bị iOS: Bấm vào nút nhận để tải.

## Bước 4: Tạo tài khoản để nhận ngay gói VIP 10 ngày!

Sau khi cài đặt xong, bạn đọc mở ứng dụng trên thiết bị. Vào menu tài khoản và tạo tài khoản mới để nhận ngay đặc quyền sử dụng gói VIP 10 ngày đọc sách điện tử miễn phí trên toàn bộ ứng dụng của Nhà xuất bản Xây Dựng.





**NHÀ XUẤT BẢN  
XÂY DỰNG**

**Xin chân thành cảm ơn!**